



ការណែនាំពីរបៀបធ្វើតេស្ត

អ្នកត្រូវតែអនុវត្តតាមការណែនាំពីរបៀបធ្វើតេស្តដោយប្រុងប្រយ័ត្នដើម្បីទទួលបានលទ្ធផលតេស្តត្រឹមត្រូវ។ កុំពិសារឬដឹកទឹកអ្វី យ៉ាងហោចណាស់ ១៥ នាទី ឬហាម ប្រើផលិតផលសម្អាតមាត់ ៣០ នាទីមុនពេលអ្នកចាប់ផ្តើមធ្វើតេស្ត។
បម្រាម៖ ប្រសិនបើអ្នកកំពុងប្រើឱសថប្រឆាំងមេរោគអេដស៍ (ARV) លទ្ធផលតេស្តរបស់អ្នកអាចនឹងមិនត្រឹមត្រូវ។



www.oraquickhivselftest.com

KHMER

ORAQUICK®

HIV SELF-TEST

របៀបប្រើប្រាស់កញ្ចប់ ORAQUICK® ដើម្បីធ្វើតេស្តរកមេរោគអេដស៍ដោយខ្លួនឯង



1 អ្នកត្រូវមានឧបករណ៍សម្រាប់កំណត់ពេលវេលា ក្នុងការធ្វើតេស្ត

2 កញ្ចប់តេស្តមាន៖ ឧបករណ៍សម្រាប់ធ្វើតេស្ត ដឹងទម្រ និងការណែនាំពីរបៀបប្រើប្រាស់

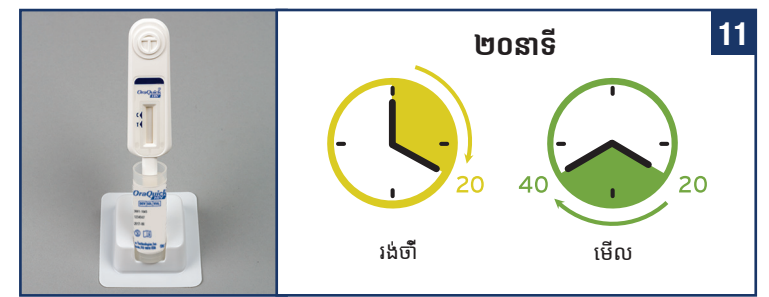
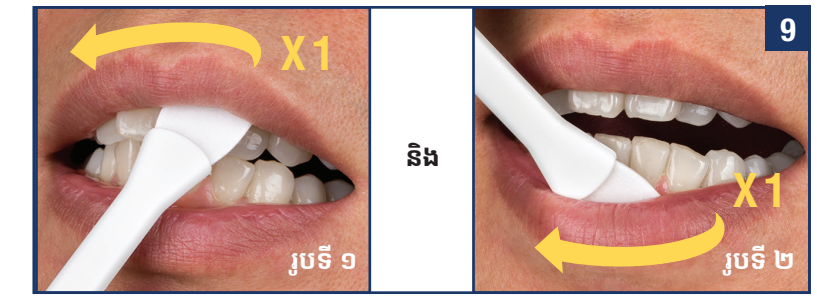
3 ក្នុងកញ្ចប់តេស្តចែកចេញជា២

4 ហែកកញ្ចប់ដែលមានបំពង់នៅខាងក្នុង

5 បើកគម្របំពង់ចេញ

6 មិនត្រូវចាក់ទឹកក្នុងបំពង់ចោល ឬ ដឹកវាទេ

7 ដាក់បំពង់បញ្ឈរ នៅលើជើងទម្រ



8 ហែកកញ្ចប់ដែលមានឧបករណ៍សម្រាប់ធ្វើតេស្ត រួចយកវាចេញ។ មិនត្រូវប៉ះផ្នែករាបស្មើនៅខាងចុងឧបករណ៍តេស្តឡើយ។ មិនត្រូវពិសារឬលេបកញ្ចប់ស្រូបសំណើមនោះទេ។

9 (រូបទី ១) ដាក់ផ្នែកនៃបន្ទះរាបស្មើសង្កត់លើអញ្ចាញធ្មេញខាងលើរបស់អ្នកហើយអូសវា តាមអញ្ចាញធ្មេញមួយដង។ (រូបទី ២) បន្ទាប់មកអូសតាមអញ្ចាញធ្មេញខាងក្រោមរបស់អ្នកមួយដងដែរ។

10 ដាក់បន្ទះផ្នែករាបស្មើ ចូលទៅក្នុងបំពង់រហូតដល់បាត

11 រង់ចាំរយៈពេល ២០ នាទីមុនពេលមើលលទ្ធផលតេស្ត។ មិនត្រូវមើល លទ្ធផលតេស្តក្រោយរយៈពេល៤០នាទី។

ការបកស្រាយលទ្ធផល មើលលទ្ធផលតេស្តនៅកន្លែងដែលមានពន្លឺគ្រប់គ្រាន់

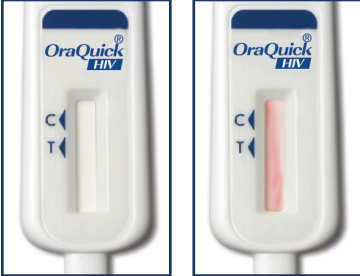
លទ្ធផលតេស្តវិជ្ជមាន



មានបន្ទាត់ឆ្លុត២ ទោះបីជាមានបន្ទាត់ទម្រង់ស្លុតជាងគ្នាក៏ដោយ ក៏លទ្ធផលតេស្តរបស់អ្នកវិជ្ជមានដែរ។ ដូច្នេះអ្នកត្រូវតែទៅរកកន្លែងធ្វើ តេស្តបញ្ជាក់បន្ថែមទៀត។

លឿនបំផុតតាមដែលអាចធ្វើបាន ... ទៅរកសេវាធ្វើតេស្តរកមេរោគអេដស៍ ឬនៅតាមសេវាសុខភាពដែលនៅជិតអ្នកបំផុត

លទ្ធផលតេស្តមិនត្រឹមត្រូវ



គ្មានបន្ទាត់ឆ្លុតនៅចំណុច "C" (ទោះបីជាមានបន្ទាត់ឆ្លុតនៅចំណុច "T") ឬក៏មានផ្ទៃពណ៌ក្រហមពេញ ដែលមិនអាចមើល លទ្ធផលបានក៏ដោយនោះមានន័យថាការធ្វើតេស្ត របស់អ្នកមិនដំណើរការ។ ដូច្នេះអ្នកគួរតែទៅធ្វើតេស្ត ម្តងទៀត។ អ្នកនឹងត្រូវតែធ្វើតេស្តម្តងទៀត។

តេស្តដំណើរការមិនត្រឹមត្រូវ។ ចូរទៅរកធ្វើតេស្តម្តងទៀតនៅសេវាដែលមានការធ្វើ តេស្តរកមេរោគ HIV អេដស៍ដែលនៅជិតអ្នកបំផុត។

លទ្ធផលតេស្តអវិជ្ជមាន

ប្រសិនបើមើលលទ្ធផលតេស្តមុនរយៈពេល ២០ នាទី នោះលទ្ធផលតេស្តអាចនឹងមិនត្រឹមត្រូវ



មានបន្ទាត់ឆ្លុត១ នៅចំណុច "C" ហើយគ្មានបន្ទាត់ឆ្លុតទៀតនៅចំណុច "T" នោះលទ្ធផលតេស្តរបស់អ្នក គឺអវិជ្ជមាន។

រកធ្វើតេស្តជាប្រចាំ។ ប្រសិនបើអ្នក អាចនឹងប្រឈមនឹងមេរោគអេដស៍ HIV ធ្វើតេស្តម្តងទៀតក្នុងរយៈពេល ៣ ខែ។

លទ្ធផលតេស្តមិនច្បាស់លាស់

អ្នកមិនដឹង ឬមិនច្បាស់លាស់ ពីលទ្ធផលតេស្តរបស់អ្នក។

ចូរទៅរកធ្វើតេស្តម្តងទៀតនៅសេវាដែលមានការធ្វើតេស្តរកមេរោគ HIV អេដស៍ដែលនៅជិតអ្នកបំផុត។

បោះចោល

ដកបន្ទះតេស្តចេញពីបំពង់ រួចគ្របគម្របំពង់ ហើយបោះឧបករណ៍ទាំងអស់ចោលទៅក្នុងធុងសំរាមធម្មតា។

ប្រើប្រាស់សម្រាប់តែការសិក្សាស្រាវជ្រាវប៉ុណ្ណោះ មិនមែនសម្រាប់ការថែទាំអ្នកជំងឺទេ

ព័ត៌មានអំពីផលិតផល

REF 5X4-1000, 5X4-1001, 5X4-2001

គោលបំណងក្នុងការប្រើប្រាស់

OraQuick® គឺជាឧបករណ៍ធ្វើរោគវិនិច្ឆ័យវេជ្ជសាស្ត្ររកមេរោគអេដស៍ដែលត្រូវបានគេប្រើសម្រាប់ធ្វើតេស្តដោយខ្លួនឯងរកអង្គបក្ខដិបក្ខប្រាណ HIV-1 និង HIV-2 ដែលមាននៅក្នុងទឹកមាត់មនុស្ស។

តេស្តនេះគឺជាឧបករណ៍ជំនួយដើម្បីរកអង្គបក្ខដិបក្ខប្រាណ HIV-1 និង HIV-2 របស់បុគ្គលដែលបានឆ្លងមេរោគអេដស៍។

សេចក្តីសង្ខេបនៃតេស្ត

OraQuick® ជាឧបករណ៍ធ្វើតេស្តរកមេរោគអេដស៍ដោយខ្លួនឯង ដែលតេស្ត១ប្រើបានតែម្ដងគត់ វាជាប្រភេទតេស្ត Qualitative Immunoassay រកអង្គបក្ខដិបក្ខប្រាណប្រឆាំងមេរោគអេដស៍ប្រភេទ HIV-1 និងប្រភេទ HIV-2

ដែលមាននៅក្នុងទឹកមាត់មនុស្ស ។ OraQuick® គឺជាឧបករណ៍ជំនួយក្នុងការធ្វើតេស្តដោយខ្លួនឯងសម្រាប់ធ្វើរោគវិនិច្ឆ័យនៃការឆ្លងមេរោគអេដស៍ប្រភេទ HIV-1 និងប្រភេទ HIV-2។ ការប្រើគឺគេដាក់ផ្នែកបន្ទះរាបស្មើទៅក្នុងមាត់តាមចន្លោះផ្ទាល់ និងអព្យាញ្ញធឿ្តរួចអូសតាមបណ្តោយអព្យាញ្ញធឿ្តរួចខាងលើ១ដង និងខាងក្រោម១ដង។ បន្ទាប់មកយកឧបករណ៍តេស្តដាក់ចូលទៅក្នុងបំពង់ដែលមានល្បាយរាវ។ ទឹកមាត់ពីផ្នែអព្យាញ្ញធឿ្តរួចជាបចូលទៅក្នុងឧបករណ៍តេស្តតាមរយៈបន្ទះរាបស្មើ ហើយជ្រាបចូលទៅក្នុងឧបករណ៍តេស្ត។ នៅពេលដែលវារហូរកាត់ឧបករណ៍តេស្ត វាលេចចេញជាបន្ទាត់ឆ្លុតពណ៌នៅចំណុច “T” (តេស្ត) ប្រសិនបើអង្គបក្ខដិបក្ខប្រាណមេរោគអេដស៍ត្រូវបានរកឃើញ។ ប្រសិនបើគ្មានអង្គបក្ខដិបក្ខប្រាណមេរោគអេដស៍ទេ នោះក៏គ្មានលេចចេញបន្ទាត់ឆ្លុតពណ៌នៅចំណុចនោះដែរ។ ប្រសិនបើតេស្តបានធ្វើឡើងដោយត្រឹមត្រូវ គឺមានលេចបន្ទាត់ឆ្លុតពណ៌ឡើងនៅក្នុងចំណុច “C” ជាកន្លែងដែលបង្ហាញលទ្ធផល។ នេះគេហៅថាបន្ទាត់ត្រួតពិនិត្យ។

ការធ្វើតេស្ត

ក្នុងការសិក្សាបែបគ្លីនិកមួយលើមនុស្ស ៩០០ នាក់ដែលមិនដឹងពីស្ថានភាពមេរោគអេដស៍ត្រូវបានគេធ្វើតេស្តដោយប្រើឧបករណ៍ធ្វើតេស្តរកមេរោគអេដស៍ដោយខ្លួនឯង OraQuick® ។ លទ្ធផលត្រូវបានប្រៀបធៀបជាមួយនឹងតេស្តនៅមន្ទីរពិសោធន៍ជំនាន់ទី ៤។ លទ្ធផលតេស្តមន្ទីរពិសោធន៍បង្ហាញថាមនុស្សចំនួន ១៥៣ នាក់គឺមានលទ្ធផលតេស្តរកមេរោគអេដស៍វិជ្ជមាន និងមាន ៧២៤ នាក់មានលទ្ធផលតេស្ត អវិជ្ជមាន។ មនុស្សចំនួន៧នាក់ត្រូវបានដកចេញពីការសិក្សាស្រាវជ្រាវ។ ការប្រៀបធៀបលទ្ធផលមានដូចខាងក្រោម៖

- ៩៩.៤ភាគរយ នៃមនុស្សទាំងអស់ (១៥២ នាក់ក្នុងចំណោម ១៥៣ នាក់) បានរាយការណ៍យ៉ាងត្រឹមត្រូវថាលទ្ធផលតេស្តរបស់ពួកគេគឺវិជ្ជមាន។ នេះមានន័យថា១នាក់ ក្នុងចំណោម១៥៣នាក់ ដែលបានឆ្លងមេរោគអេដស៍ តែបានរាយការណ៍ថាលទ្ធផលតេស្តអវិជ្ជមាន។ នេះគឺហៅថាអវិជ្ជមានមិនពិត។
- ៩៩.០ភាគរយ នៃមនុស្សទាំងអស់ (៧១៧នាក់ក្នុងចំណោម ៧២៤នាក់) បានរាយការណ៍យ៉ាងត្រឹមត្រូវថាលទ្ធផលរបស់ពួកគេគឺអវិជ្ជមាន។ នេះមានន័យថាមនុស្ស៧ នាក់ ក្នុងចំណោមមនុស្ស៧២៤ នាក់មិនបានឆ្លងមេរោគអេដស៍ តែបានរាយការណ៍ថាលទ្ធផលនៃ តេស្តវិជ្ជមាន។ នេះគឺហៅថាវិជ្ជមានមិនពិត។
- បន្ថែមពីនេះទៀត មានត្រឹមតែ 1.8% នៃប្រធានបទស្រាវជ្រាវ (16 នាក់ក្នុងចំណោម 900 នាក់) មិនអាចទទួលបានលទ្ធផលនៃការធ្វើតេស្ត។

ឧបករណ៍ដែលមាននៅក្នុងកញ្ចប់

- ក្នុងកញ្ចប់ឧបករណ៍មួយមាន៖
- កញ្ចប់ (5X4-0004) មានឧបករណ៍តេស្ត១ ដែលប្រើបានតែម្ដង មានកញ្ចប់ស្រូបសំណើម១ និងបំពង់ល្បាយទឹកត្ន១១
- ដើងទម្រ
- ការណែនាំពីរបៀបប្រើប្រាស់
- សម្ភារដែលត្រូវការចាំបាច់ ប៉ុន្តែមិនបានផ្តល់ឲ្យ៖ នាឡិកា ឬឧបករណ៍កំណត់ពេលវេលា

⚠ បំរាម និងការប្រុងប្រយ័ត្ន

- មនុស្សភាគច្រើនមានអារម្មណ៍ភ័យខ្លាចនៅពេលធ្វើតេស្តរកមេរោគអេដស៍។ បើអ្នកមានអារម្មណ៍ភ័យខ្លាំងចំពោះការធ្វើតេស្ត អ្នកអាចនឹងត្រូវការពេលវេលារហូតមានអារម្មណ៍ស្ងប់ដើម្បីធ្វើតេស្ត ឬអាចទៅធ្វើតេស្តដោយត្រួចឲ្យ ឬនៅគ្លីនិកនៅក្នុងតំបន់ ។
- មិនត្រូវធ្វើតេស្ត ប្រសិនបើអ្នកបានដឹងថាអ្នកមានផ្ទុកមេរោគអេដស៍រួចហើយ។
- ប្រើបានតែជាមួយទឹកមាត់ប៉ុណ្ណោះ។ តេស្តនេះមិនត្រូវប្រើជាមួយឈាម ស្បើម ទឹកដោះ ប្រាស្នា ទឹកកាម ទឹកនោម ទឹកអិលទ្ធរាមាស ឬញើសនោះទេ។
- មិនត្រូវពិសារ ឬផឹកអ្វី យ៉ាងហោចណាស់ ១៥នាទី មុនពេលចាប់ផ្តើមធ្វើតេស្ត។
- មិនត្រូវប្រើផលិតផលសម្អាតមាត់ (ដូចជាទឹកខ្លូរមាត់) ៣០ នាទីមុនពេលចាប់ផ្តើមធ្វើតេស្ត។
- ដកធ្មេញពាក់ ឬឧបករណ៍ដែលគ្របលិអព្យាញ្ញធឿ្តរួបស់អ្នកចេញពីក្នុងមាត់មុនពេលយកទឹកមាត់។
- ប្រសិនបើកញ្ចប់ខ្ទប់ឧបករណ៍តេស្តរហែក ឬដាច់ ឬ បើសិនមានបាត់ផ្នែកណាមួយ ឬបាក់បែក ឬបើកចំហរ មិនត្រូវប្រើឧបករណ៍តេស្តនេះទេ។
- ប្រសិនបើថ្ងៃដែលបើកកញ្ចប់ប្រើ វារហូសកាលកំណត់ការប្រើ សូមកុំប្រើកញ្ចប់តេស្តនេះ។
- ត្រូវមើលលទ្ធផលតេស្តនៅកន្លែងមានពន្លឺគ្រប់គ្រាន់។ ប្រសិនបើមានបន្ទាត់ឆ្លុតបលេចឡើងនៅចំណុច “T” និង “C” មិនថាមានកម្រិតជិតប៉ុណ្ណា លទ្ធត្រូវបានចាត់ទុកថាតេស្តវិជ្ជមាន។
- មិនត្រូវបើកកញ្ចប់ណាមួយទុកចោល លុះត្រាតែអ្នកបានត្រៀមខ្លួនរួចរាល់ក្នុងការចាប់ផ្តើមធ្វើតេស្ត។
- មិនត្រូវប្រើតេស្តនេះប្រសិនបើវា មានការប៉ះពាល់ទៅនឹងផលិតផលសម្អាតផ្ទះ (ឧ. ទឹកជូតសម្អាតផ្ទះ)។
- ប្រសិនបើអ្នកបានចូលរួមក្នុងការសាវតារល្បែងប្រើកាំសាំងការពារមេរោគអេដស៍ នោះលទ្ធតេស្តរបស់អ្នកអាចនឹងវិជ្ជមាន ប៉ុន្តែក៏មិនមានន័យថា អ្នកមានឆ្លងមេរោគអេដស៍នោះទេ។ អ្នកគួរតែទៅធ្វើតេស្តម្ដងទៀតនៅសេវាដែលមានការធ្វើតេស្តរកមេរោគអេដស៍ ។
- មិនត្រូវប្រើតេស្តនេះប្រសិនបើអ្នកមានអាយុ១១ឆ្នាំ ឬក្មេងជាងនេះ។

30 °C ការរក្សាទុក

- រក្សាទុក និងធ្វើតេស្តនេះនៅកន្លែងត្រជាក់
- មិនត្រូវប្រើតេស្តនេះប្រសិនបើវាត្រូវបានរក្សាទុកនៅក្រៅកន្លែងមានសីតុណ្ហភាពដែលអាចទទួលយកបានដែលចាប់ពី 2°-30° C (36°-86° F)។**
- តេស្តគួរតែធ្វើនៅកន្លែងណាដែលមានសីតុណ្ហភាពចាប់ពី 15°-37° C (59°-99° F)។

ដែនកំណត់នៃការប្រើប្រាស់តេស្ត

- ការណែនាំស្តីពីរបៀបប្រើប្រាស់កញ្ចប់ឧបករណ៍ធ្វើតេស្តរកមេរោគអេដស៍ដោយខ្លួនឯង OraQuick® ត្រូវតែធ្វើតាមការណែនាំដោយប្រុងប្រយ័ត្នទើបទទួលលទ្ធផលតេស្តបានត្រឹមត្រូវ។
- ប្រសិនបើអ្នកកំពុងព្យាបាលដោយឱសថប្រឆាំងមេរោគអេដស៍ (ARVs) លទ្ធផលតេស្តរបស់អ្នកអាចនឹងមិនត្រឹមត្រូវ។
- ប្រសិនបើអ្នកមានផ្ទុកមេរោគរលាកធ្វើមប្រភេទ បេ, សេ, ឬ មានផ្ទុកមេរោគ HTLV I/II អ្នកអាចទទួលលទ្ធផលតេស្តមិនត្រឹមត្រូវ។
- ការចេញឈាមនៅក្នុងមាត់ អាចធ្វើឲ្យលទ្ធផលតេស្តមិនអាចយកជាការបាន។ ប្រសិនបើលទ្ធផលតេស្តមិនអាចយកជាការបាន ចូរទៅរកធ្វើតេស្តម្ដងទៀតនៅសេវាដែលមានការធ្វើតេស្តរកមេរោគអេដស៍ ដែលនៅជិតអ្នកបំផុត។
- ចំពោះបុគ្គលដែលកំពុងប្រើប្រាស់ឱសថបង្ការមុនពេលប្រឈមនឹងការឆ្លងមេរោគអេដស៍ (PrEP) ទិន្នន័យគ្លីនិកមិនបានប្រមូលយកមកបង្ហាញក្នុងការធ្វើ តេស្តរកមេរោគអេដស៍ដោយខ្លួនឯង OraQuick® នោះទេ។
- តេស្តរកមេរោគអេដស៍ដោយខ្លួនឯង OraQuick® អ្នកអាចនឹងរកមិនឃើញមេរោគអេដស៍នៅពេលអ្នកបានឆ្លងក្នុងកំឡុងពេលពេលបីខែមុន។
- សម្រាប់លទ្ធផលតេស្តវិជ្ជមាន ភាពជិតនៃបន្ទាត់ មិនចាំបាច់ស្មើនឹងបរិមាណអង្គបដិបក្ខប្រាណនៅក្នុងស្ទំរនោះទេ។
- លទ្ធផលវិជ្ជមាន គួរតែទៅធ្វើតេស្តបញ្ជាក់ផ្សេងទៀត ដែលធ្វើឡើងដោយអ្នកជំនាញដែលបានបណ្តុះបណ្តាល ដើម្បីបញ្ជាក់ក្នុងការធ្វើរោគវិនិច្ឆ័យរកមេរោគអេដស៍។

សំនួរ -ចម្លើយ

1. តើតេស្តមានជំណើរការយ៉ាងដូចម្តេច ?

OraQuick® គឺជាឧបករណ៍ធ្វើរោគវិនិច្ឆ័យវេជ្ជសាស្ត្ររកមេរោគអេដស៍ដោយខ្លួនឯង។ វាត្រូវបានគេប្រើសម្រាប់ធ្វើតេស្តដោយខ្លួនឯងរកអង្គបក្ខដិបក្ខប្រាណ HIV-1 និង HIV-2 ដែលមាននៅក្នុងទឹកមាត់មនុស្ស។ តេស្តជំណើរការដោយរកអង្គបដិបក្ខប្រាណធម្មជាតិមាននៅក្នុងខ្លួនរបស់អ្នកដែលជួយប្រឆាំងនឹងមេរោគឆ្លង។ លទ្ធផលវិជ្ជមាន គឺជាលទ្ធផលបឋម ដូច្នេះអ្នកត្រូវតែធ្វើតេស្តបញ្ជាក់បន្ថែមទៀតនៅសេវាសុខភាពដើម្បីបញ្ជាក់ថាលទ្ធផលតេស្តរបស់អ្នកគឺពិតប្រាកដ។

2. តើអ្វីជាការប្រព្រឹត្តប្រឈមនឹងការឆ្លងមេរោគអេដស៍ ?

ការប្រព្រឹត្តប្រឈមមានដូចខាងក្រោម៖

- ការរួមភេទ (ទ្វារមាស មាត់ ឬទ្វីកូថ) ជាមួយដៃស្តមភេទច្រើននាក់និង ដោយមិនបានការពារ
- ការរួមភេទជាមួយអ្នកផ្ទុកមេរោគអេដស៍ ឬជាមួយអ្នកដែលមិនដឹងពីស្ថានភាពនៃការផ្ទុកមេរោគអេដស៍
- ការរួមភេទរវាងបុរសនិងបុរស
- ការចាក់ភ្លៀងញៀន ឬ ថ្នាំស្ប៉ូអ៊ីត
- ប្រើមួលឬសំរ៉ាំងូរមន្តា
- ការរួមភេទដោយការដោះដូរយកប្រាក់ឬ អំណោយផ្សេងៗ
- មានរោគវិនិច្ឆ័យ ឬព្យាបាលជំងឺរលាកថ្លើម ជំងឺរបេង ឬជំងឺកាមរោគដូចជាជំងឺស្វាយដាំដើម

3. តើរយៈពេលធាប់ប៉ុណ្ណា ទើបខ្ញុំអាចធ្វើតេស្តបានដោយខ្លួនឯង បន្ទាប់ពីខ្ញុំមានការប្រព្រឹត្តប្រឈម ?

អ្នកអាចធ្វើតេស្តបានគ្រប់ពេល។ ប្រសិនបើអ្នកធ្វើតេស្តនេះមុនពេល3ខែចាប់តាំងពីព្រឹត្តិការណ៍គ្រោះថ្នាក់ ហើយការធ្វើតេស្តរបស់អ្នកគឺអវិជ្ជមាន, លទ្ធផលរបស់អ្នកប្រហែលជាមិនត្រឹមត្រូវទេ។ អ្នកគួរតែធ្វើតេស្តម្ដងទៀតនៅ3ខែក្រោយពីព្រឹត្តិការណ៍គ្រោះថ្នាក់ដើម្បីអោយប្រាកដ។ អ្នកក៏អាចធ្វើតេស្តនៅមណ្ឌលសុខភាពបានផងដែរ។

4. ហេតុអ្វីខ្ញុំមិនគួរធ្វើតេស្តនេះភ្លាមៗ បន្ទាប់ពីមានការប្រព្រឹត្តប្រឈម ?

នៅពេលអ្នកបានឆ្លងមេរោគអេដស៍ វាងការយល់អ្នកព្យាយាមប្រយុទ្ធនឹងមេរោគអេដស៍ដោយផលិតអង្គបដិបក្ខប្រាណប្រឆាំងនឹងមេរោគ។ អង្គបដិបក្ខប្រាណអាចរកឃើញនៅក្នុងទឹកមាត់របស់អ្នក។ រាងការយល់អ្នកត្រូវការរយៈពេលរហូត៣ខែ ដើម្បីឲ្យរាងការយល់អ្នកបង្កើតបានអង្គបដិបក្ខប្រាណទៅតាមកំរិតដែលអាចរកឃើញដោយតេស្តនេះ។

5. តើតេស្តនេះត្រឹមត្រូវប៉ុណ្ណា ?

ក្នុងការសិក្សាបែបគ្លីនិកមួយលើមនុស្ស ៩០០ នាក់ដែលមិនដឹងពីស្ថានភាពមេរោគអេដស៍ត្រូវបានគេធ្វើតេស្តដោយប្រើឧបករណ៍ធ្វើតេស្តរកមេរោគអេដស៍ដោយខ្លួនឯង OraQuick® ។ លទ្ធផលត្រូវបានប្រៀបធៀបជាមួយនឹងតេស្តនៅមន្ទីរពិសោធន៍ជំនាន់ទី ៤។ លទ្ធផលតេស្តមន្ទីរពិសោធន៍បង្ហាញថាមនុស្សចំនួន ១៥៣ នាក់គឺមានលទ្ធផលតេស្តរកមេរោគអេដស៍វិជ្ជមាន និងមាន ៧២៤ នាក់មានលទ្ធផលតេស្ត អវិជ្ជមាន។ មនុស្សចំនួន៧នាក់ត្រូវបានដកចេញពីការសិក្សាស្រាវជ្រាវ។

- ៩៩.៤ភាគរយ នៃមនុស្សទាំងអស់ (១៥២ នាក់ក្នុងចំណោម ១៥៣ នាក់) បានរាយការណ៍យ៉ាងត្រឹមត្រូវថាលទ្ធផលតេស្តរបស់ពួកគេគឺវិជ្ជមាន។ នេះមានន័យថា១នាក់ ក្នុងចំណោម១៥៣នាក់ ដែលបានឆ្លងមេរោគអេដស៍ តែបានរាយការណ៍ថាលទ្ធផលតេស្តអវិជ្ជមាន។ នេះគឺហៅថាអវិជ្ជមានមិនពិត។
- ៩៩.០ភាគរយ នៃមនុស្សទាំងអស់ (៧១៧នាក់ក្នុងចំណោម ៧២៤នាក់) បានរាយការណ៍យ៉ាងត្រឹមត្រូវថាលទ្ធផលរបស់ពួកគេគឺអវិជ្ជមាន។ នេះមានន័យថាមនុស្ស៧ នាក់ ក្នុងចំណោមមនុស្ស៧២៤ នាក់មិនបានឆ្លងមេរោគអេដស៍ តែបានរាយការណ៍ថាលទ្ធផលនៃ តេស្តវិជ្ជមាន។ នេះគឺហៅថាវិជ្ជមានមិនពិត។
- បន្ថែមពីនេះទៀត មានត្រឹមតែ១.៨ភាគរយ នៃប្រធានបស្រាវជ្រាវ (១៦ នាក់ក្នុងចំណោម៩០០ នាក់) មិនអាចទទួលលទ្ធផលនៃការធ្វើតេស្ត។

6. តើខ្ញុំអាចឆ្លងមេរោគអេដស៍ ដោយការប្រើប្រាស់តេស្តនេះដែរឬទេ ?

តេស្តនេះមិនមានផ្ទុកសារធាតុ ឬមេរោគអេដស៍ដែលអាចបង្ករឲ្យមានការឆ្លងមេរោគអេដស៍នោះទេ។

7. តើមនុស្សទាក់ៗគ្នាតែធ្វើតេស្តរកមេរោគអេដស៍ញឹកញាប់ប៉ុណ្ណា ?

ប្រសិនបើអ្នកមិនដែលបានធ្វើតេស្តរកមេរោគអេដស៍សោះ អ្នកគួរតែធ្វើតេស្តយ៉ាងហោចណាស់បានម្ដង។ ប្រសិនបើអ្នកធ្វើអ្វី (ការប្រព្រឹត្តប្រឈម) ដែលអាចបង្កឲ្យមានការឆ្លងមេរោគអេដស៍ អ្នកគួរតែធ្វើតេស្តយ៉ាងហោចណាស់បានម្ដងក្នុង១ឆ្នាំ (អនុសាសន៍របស់អង្គការសុខភាពពិភពលោក) ។

ប្រសិនបើអ្នកមានអារម្មណ៍ថាអ្នកប្រឈមខ្ពស់ក្នុងការឆ្លងមេរោគអេដស៍អ្នកគួរតែធ្វើតេស្តឲ្យបានទៀងទាត់រៀងរាល់៦ខែម្ដង។

8. តើលទ្ធផលតេស្តអវិជ្ជមានមានន័យយ៉ាងដូចម្តេច ?

លទ្ធផលតេស្តអវិជ្ជមាន មានន័យថាការធ្វើតេស្តរកមិនឃើញអង្គបដិបក្ខប្រាណណាមួយទេ ទោះជាយ៉ាងក្តីវាត្រូវការរយៈពេលរហូតដល់៣ខែបន្ទាប់ពីការប្រព្រឹត្តប្រឈមទើបអាចធ្វើតេស្តរកឃើញមេរោគអេដស៍។ ក្នុងកំឡុងពេលយ៉ាងតិច៣ខែដែលអ្នកបានប្រព្រឹត្តប្រឈម ហើយបានអនុវត្តតាមការណែនាំរបៀបប្រើប្រាស់តេស្តដោយប្រុងប្រយ័ត្ន អ្នកទំនងជាមិនមានការឆ្លងមេរោគអេដស៍ទេ។ ប្រសិនបើអ្នកបានប្រព្រឹត្តប្រឈមគឺចំជាង៣ខែ ហើយរងថារហូតដល់ ៣ ខែពេញដើម្បីធ្វើតេស្ត ឬទៅ ធ្វើតេស្តនៅសេវាសុខភាព ។

9. តើខ្ញុំគួរធ្វើដូចម្តេចប្រសិនបើខ្ញុំទទួលបានលទ្ធផលតេស្តអវិជ្ជមាន ?

ប្រសិនបើអ្នកមិនបានប្រព្រឹត្តប្រឈមក្នុងកំឡុងពេល៣ខែមុន ហើយអ្នកបានធ្វើតាមការណែនាំពីរបៀបប្រើប្រាស់តេស្តដោយប្រុងប្រយ័ត្ន នោះលទ្ធផលតេស្តរបស់អ្នកទំនងជាអវិជ្ជមាន។ ប្រសិនបើអ្នកមិនបានអនុវត្តតាមការណែនាំពីរបៀបប្រើប្រាស់ដោយប្រុងប្រយ័ត្នទេ អ្នកគួរតែធ្វើតេស្តម្ដងទៀតដើម្បីឲ្យប្រាកដថាលទ្ធផលតេស្តរបស់អ្នកគឺត្រឹមត្រូវ។ ប្រសិនបើអ្នកបានប្រព្រឹត្តប្រឈម កាលពី ៣ខែមុន អ្នកអាចនឹងស្ថិតនៅក្នុង រយៈចំហរ ។ រយៈចំហរ ជារយៈពេលដែលមនុស្សម្នាក់បានឆ្លងមេរោគអេដស៍ ប៉ុន្តែរាងកាយរបស់គេមិនទាន់បានបង្កើតអង្គបដិបក្ខប្រាណនៅឡើយ។ ប្រសិនបើអ្នកគិតថា អ្នកបានឆ្លងមេរោគអេដស៍ក្នុងអំឡុងពេល៣ខែចុងក្រោយ អ្នកគួរតែធ្វើតេស្តរកមេរោគអេដស៍ម្ដងទៀតក្នុងអំឡុងពេល៣ខែក្រោយបន្ទាប់ពីមានការប្រព្រឹត្តប្រឈមណាមួយ។ប្រសិនបើអ្នកបន្តការប្រព្រឹត្តប្រឈម ដែលអាចធ្វើឱ្យអ្នកមានហានិភ័យប្រឈមនឹងការឆ្លងមេរោគអេដស៍អ្នកគួរតែធ្វើតេស្តឲ្យបានជាប្រចាំ។

10. តើលទ្ធផលតេស្តវិជ្ជមានមានន័យយ៉ាងដូចម្តេច ?

លទ្ធផលតេស្តវិជ្ជមានមានន័យថា អ្នកអាចមានផ្ទុកមេរោគអេដស៍ ។ ការធ្វើតេស្តបន្ថែមទៀត ត្រូវតែធ្វើនៅនៅងមណ្ឌលសុខភាពដើម្បីបញ្ជាក់ពីលទ្ធផលតេស្ត។

11. តើខ្ញុំគួរធ្វើដូចម្តេចប្រសិនបើខ្ញុំទទួលបានលទ្ធផលតេស្តវិជ្ជមាន ?

អ្នកត្រូវទៅសេវាសុខភាពដើម្បីធ្វើតេស្តបញ្ជាក់ពីលទ្ធផលតេស្ត។ កំឡុងពេលនេះសេវាសុខភាពក្នុងតំបន់របស់អ្នក ត្រូវពេទ្យ វេជ្ជបណ្ឌិត អ្នកផ្តល់សេវាសុខភាព និងពិភាក្សាពីជំហានដែលត្រូវធ្វើបន្ទាប់ទៀត។

12. តើខ្ញុំអាចទទួលបានលទ្ធផល តេស្តអវិជ្ជមានលទ្ធផល មិនពិត (មិនត្រឹមត្រូវ) ក្នុងការធ្វើតេស្តនេះដែរឬទេ

លទ្ធផលតេស្ត អវិជ្ជមាន មិនពិត អាចនឹងកើតមានឡើងដោយហេត