



ຄຳແນະນຳສຳລັບການໃຊ້ກວດຫາເຊື້ອ HIV ດ້ວຍຕົວເອງ

ທ່ານຕ້ອງປະຕິບັດຕາມຄຳແນະນຳການກວດໃຫ້ຄົບຖ້ວນ ເພື່ອໃຫ້ໄດ້ຜົນທີ່ຖືກຕ້ອງ. ທ່ານກິນ ຫຼື ຕື່ມອັນໃດເປັນເວລາຢ່າງໜ້ອຍ 15 ນາທີກ່ອນທ່ານເລີ່ມຕົ້ນກວດ ຫຼື ໃຊ້ຜະລິດຕະພັນອະນາໄມປາກ 30 ນາທີກ່ອນທ່ານເລີ່ມຕົ້ນກວດ.

ຄຳເຕືອນ: ຖ້າທ່ານພວມຢູ່ໃນການປິ່ນປົວ HIV ດ້ວຍຢາຕ້ານ (ARVs) ທ່ານອາດຈະໄດ້ຜົນທີ່ບໍ່ຖືກຕ້ອງ.




www.oraquickhivselftest.com

LAO

ORAQUICK® HIV SELF-TEST

ວິທີໃຊ້ຊຸດເຄື່ອງມືກວດຫາເຊື້ອ HIV ຂອງ ORAQUICK® ດ້ວຍຕົວເອງ



ທ່ານຈະຕ້ອງມີວິທີເພື່ອຕັ້ງເວລາໃນຄະນະການກວດ



ໃນຊຸດຊຸດກວດປະກອບມີ: ຊຸດເຄື່ອງມືກວດ, ອັນຕັ້ງແຜ່ນປ້າຍປາກກວດ ແລະ ຄຳແນະນຳສຳລັບການໃຊ້.



ຊຸດເຄື່ອງມືກວດຂອງທ່ານປະກອບມີສອງຊຸດ.



ຈັກ-ເປີດຊຸດທີ່ມີຫຼອດນ້ຳຢາອອກ.



ຖອດຝາປົກນ້ຳຢາອອກ.



ຫ້າມຖອກນ້ຳຢາອອກ. ຫ້າມຕື່ມ.



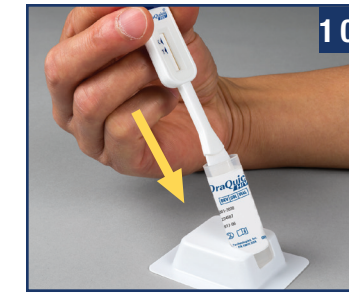
ເອົາຫຼອດນ້ຳຢາວາງລົງໃສ່ອັນຕັ້ງ.



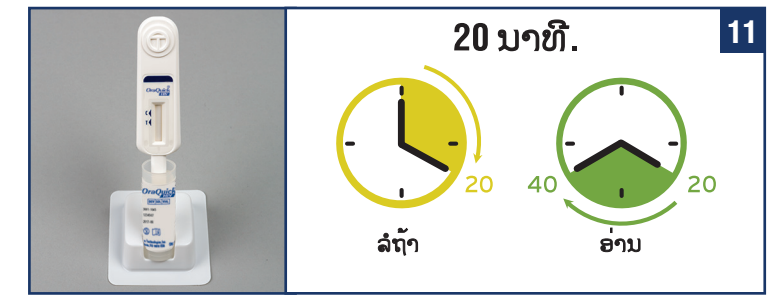
ຈັກຊຸດທີ່ມີອຸປະກອນກວດ ແລະ ເອົາອອກ. ຫ້າມໃຊ້ນິ້ວມືຂອງທ່ານຈັບປາຍແຜ່ນປ້າຍປາກ. ຫ້າມກິນ ຫຼື ກິນສານກິນບູດ.



ກົດແຜ່ນປ້າຍປາກກວດລົງໃສ່ເທືອກນອກຂອງທ່ານໃຫ້ແໜ້ນໆ ແລະ ສັບປ່ຽນມັນໄປທາງເທືອກນອກເບື້ອງເທິງຂອງທ່ານອີກເທື່ອໜຶ່ງ (ຮູບທີ 1) ແລະ ເທືອກດ້ານລຸ່ມອີກເທື່ອໜຶ່ງ (ຮູບທີ 2).



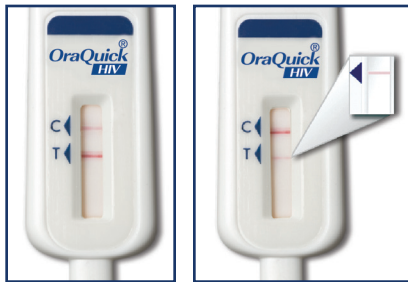
ຈຸ່ມແຜ່ນປ້າຍປາກກວດລົງໄປໃສ່ຫຼອດນ້ຳຢາຈົນກວ່າມັນຮອດພື້ນລຸ່ມ ແລະ ຖືກນ້ຳຢາ.



ປະມັ້ນໄວ້ໃນຫຼອດນ້ຳຢາບ່ອນນັ້ນເປັນເວລາ 20 ນາທີກ່ອນອ່ານຜົນ. ຫ້າມອ່ານຜົນຫຼັງຈາກ 40 ນາທີ.

ການແປຜົນໄດ້ຮັບ ອ່ານຜົນກວດຢູ່ບ່ອນທີ່ມີໄຟແຈ້ງດີ

ຜົນກວດ HIV ອອກມາເປັນບວກ



ສອງຂີດເຕັ້ມ, ເຖິງແມ່ນວ່າຂີດຈະຈາງ, ໝາຍຄວາມວ່າ ທ່ານອາດຈະມີ HIV ເປັນບວກ ແລະ ທ່ານຈຳເປັນຕ້ອງໄດ້ຂໍກວດເລືອດເພື່ອຢັ້ງຢືນອີກຕື່ມ



ໃນທັນທີທັນໃດທີ່ຕ້ອງເຮັດ...

ໄປໂຮງໝໍ ຫລື ສູນກວດຫາເຊື້ອ HIV ຫຼື ສະຖານບໍລິການສຸຂະພາບທີ່ຢູ່ໃກ້ບ້ານຂອງທ່ານ

ຜົນກວດທີ່ອ່ານຜົນບໍ່ໄດ້



ບໍ່ມີຂີດຢູ່ຕໍ່ໜ້າ C_Z (ເຖິງແມ່ນວ່າຈະມີຂີດຢູ່ຕໍ່ໜ້າ T_Z), ຫຼື ພື້ນຫຼັງສີແດງເຮັດໃຫ້ອ່ານຜົນກວດບໍ່ໄດ້, ການກວດແມ່ນທີ່ອ່ານຜົນກວດບໍ່ໄດ້ ແລະ ຄວນຈະກວດຄືນອີກເທື່ອໜຶ່ງ. ທ່ານຈະຕ້ອງໄດ້ກວດອີກຄັ້ງຕື່ມ



ການກວດບໍ່ເປັນໄປໂດຍບໍ່ຄ່ອງແຄ້ວຫຼືຖືກຕ້ອງ.

ໄປໂຮງໝໍຫລືສູນກວດຫາເຊື້ອ HIV ຫຼື ສະຖານບໍລິການສຸຂະພາບທີ່ຢູ່ໃກ້ບ້ານຂອງທ່ານ ເພື່ອກວດຄືນອີກຄັ້ງ.

ຜົນກວດ HIV ອອກມາເປັນລົບ

ຖ້າອ່ານກ່ອນ 20 ນາທີ, ຜົນກວດອາດຈະບໍ່ຖືກຕ້ອງ



ມີຂີດຂຶ້ນຢູ່ຕໍ່ໜ້າ C_Z ແລະ ບໍ່ມີຂີດຢູ່ຕໍ່ໜ້າ T_Z, ຜົນກວດຂອງທ່ານເປັນ HIV ລົບ.

ຂໍການກວດປົກກະຕິ. ຖ້າທ່ານມີຄວາມສ່ຽງສູງໃນການຮັບເຊື້ອ HIV, ໃຫ້ກວດຄືນອີກຄັ້ງຫລັງຈາກ 3 ເດືອນທັດໄປ.

ບໍ່ແນ່ໃຈຜົນກວດ

ທ່ານບໍ່ຮູ້ຜົນກວດຂອງທ່ານ ຫຼື ທ່ານບໍ່ຝັນໃຈຜົນກວດຂອງທ່ານ.

ໄປໂຮງໝໍຫລືສູນກວດຫາເຊື້ອ HIV ຫຼື ສະຖານບໍລິການສຸຂະພາບທີ່ຢູ່ໃກ້ບ້ານຂອງທ່ານ ເພື່ອກວດຄືນອີກຄັ້ງ.

ການກຳຈັດຖິ້ມ

ເອົາແຜ່ນປ້າຍປາກອອກ, ເອົາຝາປົກຫຼອດນ້ຳຢາກວດ ແລະ ຖິ້ມໝົດທຸກຢ່າງລົງໃນຖັງຂີ້ເຫຍື້ອປົກກະຕິ.



ໃຊ້ສຳລັບກວດພາຍໃນເທົ່ານັ້ນ • ບໍ່ແມ່ນສຳລັບການເບິ່ງແຍງດູແລຄົນເຈັບ

