



### የአጠቃቀም መመሪያ

ትክክለኛውን ውጤት ለማወቅ የአጠቃቀም መመሪያውን በጥንቃቄ መከተል ያስፈልጋል። ምርመራውን ከማድረግ በፊት ባሉት 15 ደቂቃዎች ውስጥ መመገብ እና መጠጣት ወይም ከ30 ደቂቃዎች በፊት ማንኛውንም የአፍ ንጽህና መጠበቂያ ኬሚካሎችን መጠቀም ክልክል ነው።

ማስጠንቀቂያ: የፀረ ኤችአይቪ ህክምና (ART) ላይ ከሆኑ የሚያገኙት የምርመራ ውጤት የተሳሳተ ሊሆን ይችላል።



www.oraquickhivselftest.com

ETHIOPIA

# ORAQUICK®

HIV SELF-TEST

## የአራ ኪዩክ ኤችአይቪ እራስን በራስ መመርመሪያ አጠቃቀም



1 ምርመራው የሚፈጀውን ጊዜ ለመቁጠር የሚያስችል ሰአት ያስፈልገናል።



2 የመመርመሪያ እሽጥ የሚይዘው፣ የመመርመሪያ መሳሪያ እሽግ፣ የመመርመሪያ ብልቃጥ ማስቀመጫ እና የምርመራው መመሪያ ናቸው።



3 የመመርመሪያ መሳሪያው እሽግ በውስጡ ሁለት እሽጎች አሉት።



4 ብልቃጥ የያዘውን እሽግ በመቅደድ ይክፈቱ



5 ብልቃጥን ይክፈቱ



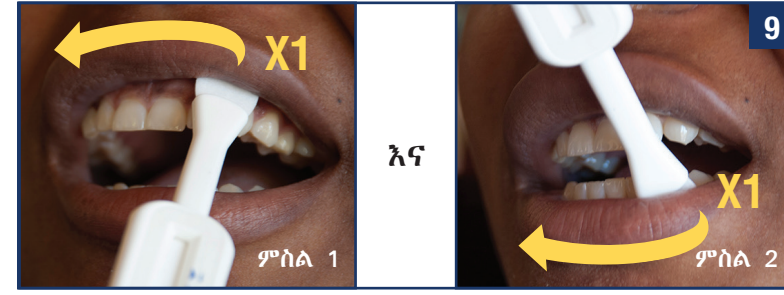
6 ፈሳሹን እንዳያፈሱት። እንዳይጠጡት።



7 ብልቃጥን በማስቀመጫው ላይ ጋደል አድርገው ያስቀምጡ



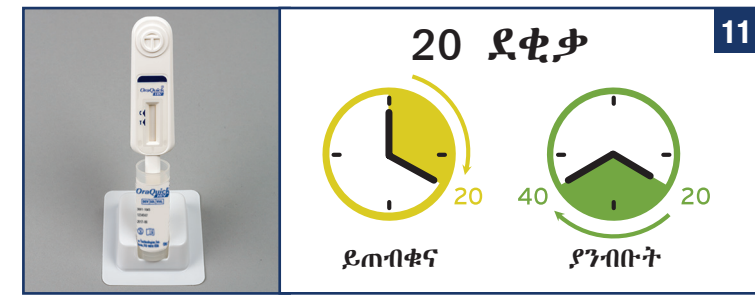
8 የመመርመሪያ ዘንጉን የያዘውን እሽግ በመቅደድ ከፍተው ዘንጉን ያውጡ። የዘንጉ ጠፍጣፋ ጫፍ በእጅ መነካት የለበትም። እሽጉ እንዳይበላሽ የሚያደርግ ማቆያ ሲሆን ከተጠቀሙ በኋላ ማስወገድ የኖርበታል። በድጋሚ ለምርመራ ያገለግላል።



9 የመመርመሪያ ዘንጉን ጫፍ ጫን አድርገው በመያዝ በመጀመሪያ የላይኛውን (ምስል 1) በመቀጠል የታችኛውን (ምስል 2) ድድ አንድ ጊዜ ብቻ ይጥረጡ።



10 የመመርመሪያ ዘንጉን ጠፍጣፋ ጫፍ ሙሉ ክፍል የብልቃጥን ወለል እስኪነካ ድረስ ወደ ውስጥ በማስገባት ያቆዩ።



11 20 ደቂቃ ይጠብቁ። ከ20 ደቂቃ በኋላ ውጤቱን ያንብቡ። ውጤቱ 40 ደቂቃ ሳያልፈው መነበብ አለበት። ውጤቱ 40 ደቂቃ ካለፈው ዋጋ አይኖረውም።

## የውጤት ንባብ የሙከራ ውጤቶችን ጥሩ ብርሃን ባለው አካባቢ ያንብቡ

### ኤችአይቪ በደም ውስጥ መኖሩን የሚያሳይ ውጤት



ሁለት መስመሮች ካሉ መስመሩ ደብዛዛ ቢሆንም እንኳን ውጤቱ ኤችአይቪ በደም ውስጥ አለ ማለት ሊሆን ስለሚችል ተጨማሪ ምርመራ ማድረግ አለብዎት።



ወዲያውኑ አቅራቢያዎ ወደሚገኝ ጤና ተቋም መሄድ ይኖርብዎታል።

### ትክክል ያልሆነ ውጤት



ከ 'C' አጠገብ ምንም መስመር ከሌለ (ከ 'T' አጠገብ መስመር ቢኖርም እንኳን) ወይም የመመርመሪያ ዘንጉ ለማንበብ አዳጋች/አስቸጋሪ ከሆነና በቀይ ደም ከተሸፈነ የምርመራው ሂደት በትክክል አልሰራም ማለት ነው። ስለዚህ ምርመራው በድጋሚ መሰራት ይኖርበታል። ምርመራውን ለመደገም ሌላ አዲስ እሽግ መጠቀም ይኖርበታል።



ምርመራው በትክክል ካልሰራ ወደ አቅራቢያዎ የሚገኝ ጤና ተቋም በመሄድ በድጋሚ ምርመራ ያድርጉ።

### ከኤችአይቪ ነፃ ውጤት

### ከ20 ደቂቃ በፊት ውጤቱን ማንበብ ትክክለኛ ውጤትን ላይነግረን ይችላል



'C' አጠገብ አንድ መስመር ካለ እና ከ 'T' አጠገብ ምንም መስመር ከሌለ ውጤቱ ከኤችአይቪ ነፃ ማለት ነው።

ለኤችአይቪ ተጋላጭነት ካለዎት በየሦስት ወሩ መመርመር ይኖርበታል።


### ስለ ውጤቱ እርግጠኛ አለመሆን

ውጤትዎን ካላወቁ ወይም ስለ ውጤቱ እርግጠኛ ካልሆኑ

ጤና ተቋም በመሄድ በድጋሚ ምርመራ ያድርጉ።

### አወጋገድ

የመመርመሪያ ዘንጉን ከብልቃጥ በማወጣት ብልቃጥን መክደኛና ሁሉንም ነገሮች ወደ ቆሻሻ መጣልዎን እንዳይዘነጉ።



## የምርት መረጃ

**REF** 5X4-1000, 5X4-1001, 5X4-2001

**የምርቱ ጠቅሟታ**

OraQuick® ኤች.አይ.ቪን በአፍ ፈሳሽ አማካኝነት ራስን በራስ በመመርመር የኤችአይቪ -1 እና ኤች.አይ.ቪ-2 ጸረ ተዋህሳያን እንዳለ ለማወቅ ጥቅም ላይ የሚውል የምርመራ ዘዴ ነው። ይህ ምርመራ በበሽታው ከተያዙ ግለሰቦች የኤችአይቪ-1 እና ኤችአይቪ-2 ጸረ ተዋህሳያን ለመለየት እንዲረዳ ታስቦ የተዘጋጀ ነው።

**የምርመራው አጭር ገለገ**

ይህ OraQuick® የኤችአይቪ ራስን በራስ መመርመርመሪያ ዘዴ፣ በአፍ ውስጥ የሚገኙ ፈሳሾችን በመጠቀም የሰው የበሽታ መከላከያ ስርዓት የሚያዳክም ቫይረስ አይነት 1 (ኤችአይቪ-1) እና አይነት 2 (ኤችአይቪ-2) ጸረ ተዋህሳያን አካላትን ለመለየት ለአንድ ጊዜ ብቻ ጥቅም ላይ ይውላል። ይህ OraQuick® ኤችአይቪ ራስን በራስ መመርመርያ በህክምና ዘርፍ ላልተሰማሩ ተጠቃሚዎች በራሳቸው የኤችአይቪ ምርመራ በቀላሉ እንዲያከናወኑ ታስቦ የተዘጋጀ ነው። ምርመራው የመመርመሪያ መሳሪያውን ጠፍጣፋ አካል ወደ አፎ ውስጥ በመካተት ይከናወናል፣ ስለዚህ የጠፍጣፋው የመሳሪያ አካል በአፎና በውጫዊው ድድ መካከል ይሆናል፣ ከዚያም በውጭ ባለው የድድ መስመር በኩል አንድ ጊዜ ይጠርጋሉ። መመርመሪያው ተመጥኖ ወደ ተዘጋጀ ፈሳሽ ያለው ብልቃጥ ውስጥ ይቀመጣል። ከድድ ላይ የመጣ ፈሳሽ በንጣፋ ጠፍጣፋው በኩል ወደ መሳርያው ይፈሳል፣ ከዛ ወደ ምርመራ ድርድር የቀጥላል። የኤችአይቪ ቫይረስ ከተገኘ በዉጤት መስጫው ዉስጥ በ 'ፐ' አጠገብ ቀለም ያለው መስመር ይወጣል። ምንም የኤችአይቪ ጸረ ተዋሳህያን አካላት ካልተገኙ፣ በዚያ አካባቢ ምንም የመስመር ቅርጾች አይገኙም። ምርመራው በትክክል ከተከናወነ፣ በውጤቱ መስኮት በ 'C' አካባቢ የመስመር ቅርጽ ይሰራል። ይህ የቁጥጥር መስመር ይባላል።

**የምርመራ አፈጻጸም**

ጥናቶች እንደሚያሳዩት በደማቸው ውስጥ ኤችአይቪ ቫይረስ ይኑርባቸው አይኑርባቸው የማያውቁ 900 ሰዎች ኤችአይቪን ራስን በራስ መመርመርያ OraQuick® እራሳቸውን በራሳቸው እንዲመረምሩ ተሰጥቷቸዋል። ውጤቱም በላቦራቶሪ ውስጥ ከሚገኝ የ4ተኛ ትውልድ የኤች አይ ቪ መመርመሪያ ጋር እንዲነፃፀሩ ተደርጓል። የላቦራቶሪ ውጤቱ እንደሚያሳየው 153 ሰዎች ኤችአይቪ ቫይረስ በደማቸው ውስጥ የተገኘ ሲሆን 724 የሚሆኑት ደግሞ አልተገኘባቸውም። ሰባት (7) ሰዎች ከጥናቱ እንዲወጡ ተደርጓል። የውጤቶቹ ንጽጽር ከዚህ እንደሚከተለው ነው፦

- 99.4% የሚሆኑት ሰዎች (ከ153 ውስጥ 152) ውጤታቸው ቫይረሱ በደማቸው ውስጥ እንዳለ በትክክል ገልፀዋል። ይህ ማለት ከ153 ሰዎች ውስጥ 1 ሰው ኤችአይቪ ቫይረስ በደሙ ውስጥ እያለ የለም ብሎ ገልጻል። ይህ የውሽት ኤችአይቪ በደሜ ውስጥ የለም ይባላል።
- 99.0% የሚሆኑት ሰዎች ማለትም ከ (717/724) ውጤታቸው ቫይረሱ በደማቸው ውስጥ እንደልለ በትክክል ገልፀዋል። ይህም ማለት ከ724 ሰዎች ውስጥ 7 ሰዎች ኤችአይቪ ቫይረስ በደቸው ውስጥ የሌለ ቢሆንም የምርመራ ውጤቱ ግን አለ ብሎ አመላክል። ይህ የተሳሳተ ኤችአይቪ በደሜ ውስጥ አለ ብሎ መግለጽ ነው።
- በተጨማሪ1.8% የሚሆኑ የጥናቱ ተሳታፊዎች (16 ከ 900) ምንም ዓይነት የምርመራ ውጤት ማግኘት ሳይችሉ ቀርተዋል።

**የቤቱ ይዘቶች**

- አንድ ጥቅል ኪት በውስጡ የሚከተሉትን ይይዛል፡
  - የተከፋፈለ ጥቅል (5X4-0004) ከነጠላ መመርመያ፣ ማቆያ እና ፈሳሽ ጋር
  - የመመርመሪያ ማስቀመጫ
  - የአጠቃቀም መመሪያዎች

አስፈላጊ መሳርያዎች ነገር ግን በጥቅሉ ውስጥ ያልተካተቱ ፣ ሰአት፣ የእጅ ሰአት ወይም የሰአት መቆጣጠርያ ናቸው።

### ጠባሰጠንቀቂያና ቅድመ-ጥንቃቄዎች

- አብዛኛዎቹ ሰዎች የኤች አይ ቪ ምርመራ በሚወስዱበት ጊዜ ጎንጎሽ ፍርሃት ይሰማቸዋል። ነገር ግን ምርመራውን ለማድረግ በጣም ፍርሀት ከተሰማዎት፣ እስኪረጋጉ ይጠብቁ ወይም በሀኪሞ ወይም በአካባቢዎ ባለ ክሊኒክ ሄደው መሞከር ይችላሉ።
- ኤች አይ ቪ በደሞ ውስጥ እንዳለ የሚያውቁ ከሆነ ምርመራውን አያድርጉ።
- ለምርመራው የአፍ ፈሳሾችን ብቻ ይጠቀሙ። ምርመራውን ከደም፣ ከጡት ውተት፣ ከጥላዝማ፣ ከዘር ፈሳሽ፣ ከሸንት፣ ከሴት ብልት ፈሳሽ ወይም ላብ በሚወሰድ ናሙና አይደረግም።
- ምርመራውን ከመጀመር በፊት ቢያንስ ለ15 ደቂቃዎች ምግብ ወይም መጠጥ አይውሰዱ።
- ምርመራውን ከመጀር ከ30 ደቂቃ በፊት የአፍ ጽዳት መሳሪያዎችን አይጠቀሙ።
- የአፍ ፈሳሽ ናሙና ከመውሰድ በፊት ድድዎትን የሚሸፍኑ የጥርስ ምርቶችን እና ሌሎች ሰው ሰራሽ ነገሮችን ያስወግዱ።
- ከጥቅሉ ውስጥ የጠፋ፣ የጎደለ፣ የተሰበረ ወይም የተከፈተ ከሆነ ፣ ይህንን መመርመሪያ አይጠቀሙ።
- ጥቅሉ ላይ ያለው የምርት የአገልግሎት ዘመን ካለቀ ይህንን ምርመራ አይጠቀሙ።
- የምርመራ ውጤትን ለማንበብ የሚያስችል በቂ ብርሃን ለኗር ይገባል። በምርመራ መሳሪያዎ የ “T” እና “C” ምልክት በተደረገባቸው ቦታዎች ላይ ሁለት መስመሮች ከተገኙ የምርመራ ውጤቱ ኤች አይ ቪ በደሞ ውስጥ አለ ተብሎ ይተረጎማል።
- ምርመራውን ለማድረግ ዝግጁ ካልሆኑ መመርመሪያውን አይክፈቱ።
- ለቪት ውስጥ የማጽጃ ቁሶች (ለምሳሌ, በረከኗ) ከተጋለጡ ምርመራው አያድርጉ።
- የኤች አይ ቪ ከትባት ክትትል የሚደረግበት ከሊኒካዊ ጥናት ውስጥ ከተሳተፉ፣ ይህ ምርመራ የተሳሳተ ተ ውጤቱ ሊያሳይ ይችላል። ነገር ግን በ ኤች አይ ቪ ተይዘዋል ማለት ሳይሆን ይችላል። በቅርቦ ካለ የጤና ተቋም ጋር መከታተል ይገባዎታል።
- ዕድሜዎ 11 ወይም ከዚያ በታች ከሆነ ይህንን ምርመራ እንዲጠቀሙ አይመከርም።

30°C  **ማከማቻ**

- የመመርመሪያ መሳሪያውን በቀዝቃዛ አካባቢ ያስቀምጡ ወይም ያከማቹ።
- መመርመሪያው ከ2°-30° C (36°-86° F) ውጪ ተከማችቶ ከነበረ ለምርመራ አይጠቀሙት።
- ይህንን ምርመራ በ15°-37° C (59°-99° F) ባለ ሙቀት ውስጥ መከናወን ይኖርቦታል።

**የምርመራው ገደቦች**

- ትክክለኛ ውጤት ለማግኘት ይህንን OraQuick® ኤች አይ ቪ ራስን በራስ መመርመሪያ የአጠቃቀም መመሪያዎች በጥንቃቄ መከተል አለቦት።
- የፀረ ኤች አይ ቪ ህክምና የሚከታተሉ ከሆነ የተሳሳተ ውጤት ሊያገኙ ይችላሉ።
- የ HBV፣ HCV ወይም HTLV (I/II) ካለቦት፣ የተሳሳተ ውጤት ሊያገኙ ይችላሉ።
- የአፍ ውስጥ ደም መፍሰስ ልክ ያልሆነ ውጤት ሊያስከትል ይችላል። የምርመራው ውጤት የተሳሳተ ከሆነ፣ በአቅራቢያዎ የሚገኘውን የጤና ተቋምን ይጎብኙ።
- የኤችአይቪ መከላከያ PreEP እየተጠቀሙ የሚገኙ ግለሰዎች የOraQuick® የራስ ፍተሻ ለማሳየት የሚያስችል ክሊኒካዊ መረጃዎች አልተሰበሰቡም።
- የ OraQuick® የኤች አይ ቪ ራስ መመርመሪያ ባለፉት 3 ወራቶች ውስጠ የተፈጠረ ኤች አይ ቪን ላያሳይ ይችላል።
- ኤች አይ ቪ በደሞ ውስጥ መኖሩን የሚያሳይ ውጤት፣ የምርመራው ድመቀት የፀረ ተዋህህያን መጠን አያሳይም።
- የኤች አይ ቪ ምርመራ ውጤቶን በሰለጠነ ባለሙያ ሌላ ምርመራ በመድረግ ማረጋገጥ አለቦት።

**ጥያቄዎችና ምላሾች**

1. **ምርመራዎ ምን ይሰራል?**

OraQuick® የ ኤች አይ ቪ ራስ መመርመሪያ በአፍ ፈሳሾች የሚደረግ የኤችአይቪ (HIV-1 እና HIV-2) ራስን በራስ በመመርመር መመርመር የሚከናወን ነው። ይህ ምርመራ ተፈጥሮአዊ ፀረ ተዋሳህያን አካላትን በመለየት ይሰራል። ኤች አይ ቪ አለ የሚል ዉጤት ከተገኘ ተጨማሪ ምርመራ በህክምና ተቋም ማድረግ ይኖርቦታል።

2. **ኤች አይ ቪ የሚያጋልጡ ከስተቶች ምድን ናቸውን**

- ከተለያዩ የጾታ አጋሮች ጋር ወሲብ መፈጸም
- ከኤች አይ ቪ ጋር ከሚኖር ሰው ጋር ወሲብ መፈጸም
- ህገ ወጥ የሆኑ የሚወጉ መድሃኒቶችን ወይም ስቴሮይድ በመጠቀም
- ምላጮች ወይም መርፊዎች መጋራት
- ለገንዘብ ብሎ ወሲብ መፈጸም
- ለጉበት ህመም፣ ለሳንባ ነቀርሳ ወይም ለአባላዘር በሽታዎች ከዚህ በፊት ተጋልጠው ወይም ታካመው ከነበረ

3. **ከተጠቀሱት ለኤችአይቪ የሚያጋልጡ ከስተቶች አንዱን ካደረኩ በኋላ እራሴን ለመመርመር ምን ያህል ጊዜ መጠበቅ ይኖርብኛል?**

በማንኛውንም ጊዜ መመርመር ይችላሉ ነገር ግን ይህ ምርመራ ለኤችአይቪ የሚያጋልጡ ከስተቶችን ካደረጉበት ጊዜ ከ 3 ወራት በፊት ከተጠቀሙ እና የምርመራ ውጤቱ ኤች አይ ቪ በደሞ የለሌ መሆኑን ከጠቆሙ፣ ውጤቶ ምናልባት ትክክል ላይሆን ይችላል። እርግጠኛ ለመሆን ለኤችአይቪ የሚያጋልጡ ከስተቶችን ካደረጉበት ከ3 ወራት በኋላ እንደገና መመርመር ይኖርቦታል። በተጨማሪም በጤና ተቋም በመሄድ መመርመሪ ይችላሉ።

4. **ለምገድነው ለኤችአይቪ ሊያጋልጥ የሚችለውን ድርጊት እንደፈጸምኩ ይህንን ምርምራ የግላደርገው?**

በቫይረሱ ከተያዙ ሰውነትዎ ተፈጥሮአዊ ጸረ ተዋሳህያንን በማሦረት የኤች አይ ቪ ቫይረሱን ለመዋጋት ይሞከራል። እነዚህ ጸረ ተዋህሳያን አካላት በአፍ ፈሳሽዎ ውስጥ ሊገኙ ይችላሉ። ነገር ግን ሰውነትዎ እነዚህን ጸረ ተዋህሳያን አካላት እንዲፈጠሩ እና በዚህ ምርመራ ሊታዩ በሚችሉት ደረጃ ላይ እስኪደርሱ እስከ 3 ወራት ጊዜ ይወስዳል።

5. **ምርመራዎ ምን ያህል ትክክለኛ ነው?**

ጥናቶች እንደሚያሳዩት በደማቸው ውስጥ ኤችአይቪ ቫይረስ ይኑርባቸው አይኑርባቸው የማያውቁ 900 ሰዎች ኤችአይቪን ራስን በራስ መመርመርያ OraQuick® እራሳቸውን በራሳቸው እንዲመረምሩ ተሰጥቷቸዋል። ውጤቱም በለቦራቶሪ ውስጥ ከሚገኝ የ4ተኛ ትውልድ የኤች አይ ቪ መመርመሪያ ጋር እንዲነፃፀሩ ተደርጓል። የላብራቶሪ ውጤቱ እንደሚያሳየው 153 ሰዎች ኤችአይቪ ቫይረስ በደማቸው ውስጥ የተገኘ ሲሆን 724 የሚሆኑት ደግሞ አልተገኘባቸውም። ሰባት (7) ሰዎች ከጥናቱ እንዲወጡ ተደርጓል። የውጤቶቹ ንጽጽር ከዚህ እንደሚከተለው ነው፦

- 99.4% የሚሆኑት ሰዎች (ከ153 ውስጥ 152) ውጤታቸው ቫይረሱ በደማቸው ውስጥ እንዳለ የሚያሳይ መሆኑን በትክክል ገልፀዋል። ይህ ማለት ከ153 ሰዎች ውስጥ 1 ሰው ኤች አይቪ ቫይረስ በደሙ ውስጥ እያለ የለም ብሎ ገልጻል ማለት ነው።
- 99.0% የሚሆኑት ሰዎች ማለትም ከ (717/724) ውጤታቸው ቫይረሱ በደማቸው ውስጥ እንደልለ በትክክል ገልፀዋል። ይህም ማለት ከ724 ሰዎች ውስጥ 7 ሰዎች ኤችአይቪ ቫይረስ በደቸው ውስጥ የሌለ ቢሆንም የምርመራ ውጤቱ ግን አለ ብሎ አመላክል። ይህ የተሳሳተ ኤችአይቪ በደሜ ውስጥ አለ ብሎ መግለጽ ነው።
- በተጨማሪ1.8% የሚሆኑ የጥናቱ ተሳታፊዎች (16 ከ 900) ምንም ዓይነት የምርመራ ውጤት ማግኘት ሳይችሉ ቀርተዋል።

6. **ይህንን ምርመራ በመጠቀሚ ኤች አይ ቪ ሊይዘኝ ይችላልን?**

ይህንን ምርመራ በመጠቀሞ የኤች አይ ቪ ቫይረስ በፍጹም ሊይዞ አይችልም።

7. **የኤች አይ ቪ ምርመራ በምን ያህል ጊዜ መደረግ ይኖርቦታል?**

እስከ አሁን የኤች አይ ቪ ምርመራ ፈጽመው ካላደረጉ ቢያንስ አንድ ጊዜ ምርመራ ማድረግ ይኖርቦታል። ለኤች አይ ቪ ሊያጋልጥ የሚችል ድርጊት ፈጽመው ሲገኙ ደግሞ ቢያንስ በዓመት አንድ ጊዜ መመርመር ይኖርቦታል (የዓለም የጤና ድርጅት ምክሮች)።

**ለኤች አይ ቪ ሊጋለጡ የሚችሉት ከስተት ከፍተኛ ሆኖ ከተሰግዎት በየጊዜው መመርመር ይኖርቦታል።**

8. **ከኤች አይ ቪ ነጻ ውጤት ግለት ምን ግለት ነው?**

ከኤች አይ ቪ ነጻ ውጤት ማለት ምርመራው ምንም ዓይነት የጸረ ተዋህሳያን አካላት አላሳየም ማለት ነው። ሆኖም ግን ምርመራው ኤች አይ ቪን በትክክል ለመለየት እንዲያስችል ከተጋላጭነት ከተከሰተ 3 ወር ጊዜ በኋላ መደረግ ይኖርቦታል። ለቫይረሱ ሊያጋልጥ የሚችል ክስተት ካጋጠሞት ቢያንስ 3 ወራት በኋላምርመራው ከተከናወነ እና በጥንቃቄ መመሪያውን ከተከተሉ፣ ውጤቱ ትክክል ይሆናል። የተጋላጭነት ክስተቱ ካጋጠሞት ከ3 ወራት ያነሰ ከሆነ፣ ለመመርመር ሙሉዉን 3 ወራት ይጠብቁ ወይም ወደ ጤና ተቋም ይሂዱ።

9. **ከኤች አይ ቪ ነጻ መሆንን ካረጋገጥኩ ምን ግድረግ አለብኝ?**

በነዚህ ያለፉ 3 ወራት ምንም የተጋላጭነት ስጋት የተጋላጭነት ስጋት ካላጋጠምዎት፣ እና በጥንቃቄ መመሪያውን ተከትለው ምርመራውን ካከናወኑ፣ እርግጥም ቫይረሱ በደሞው ውስጥ የለም ማለት ነው። ነገር ግን መመሪያዎችን በጥንቃቄ ካልተከተሉ፣ ውጤቱ ትክክል መሆኑን ለማረጋገጥ ድጋሚ መመርመር ይኖርቦታል። ባለፉት 3 ወራትጊዜ ውስጥ ማንኛው ለቫይረሱ ሊያጋልጥ የሚችል ስጋት ቢኖርም፣ የምርመራው ውጤቱ የተሟላ ላይሆን ይችላል። ምርመራው መለየት በማይቻልበት የጊዜ ገደብ ውስጥ አንድ ሰው በኤች አይ ቪ ከተያዙ እስከ አሁን ድረስ ሰውነታቸው ጸረ ተዋህሳያንን አሳመረተም ማለት ነው። ባለፉት 3 ወራት ውስጥ ለኤች አይ ቪ የተጋለጡ ከመሰለዎት ፣ ከ3 ወራት በኋላ እንደገና መመርመር የኖርቦታል። ለኤች አይ ቪ ሊያጋልጡ የሚችሉ አደጋዎች ውስጥ መሳተፎን ከቀጠሉ በየጊዜው መመርመር ይኖርቦታል።

10. **ኤች አይ ቪ በደሞ ውስጥ አለ የግኒል ውጤት ግለት ምን ግለት ነው?**

ኤች አይ ቪ በደሞ ውስጥ አለ የሚል ውጤት ግለት ኤች አይ ቪ ሲኖርብዎ ይችላል ማለት ነው። ውጤቱን ለማረጋገጥ በአካባቢዎ ወደሚገኝ ጤና ተቋም ሄደው ተጨማሪ ምርመራ ማደረግ ይኖርቦታል።

11. **ኤች አይ ቪ በደሜ ውስጥ አለ የግኒል ውጤት ካገኘሁ ምን ግድረግ አለብኝ?**

ውጤቱን ለማረጋገጥ ከጤና ተቋማት ጋር ተጨማሪ ምርመራ ማድረግ ያስፈልግዎታል። በዚያን ጊዜ ከህክሞ ወይም የጤና እንክብካቤ ባለሙያ ጋር መወሰድ ያለባቸውን ቀጣይ እርምጃዎች ይወያያሉ።

12. **በዚህ ምርመራ ትክክል ያልሆነ ወይም የተሳሳተ ከኤችአይቪ ነጻ ውጤት ግጥንት እችላለሁ?**

ትክክል ያልሆነ ወይም የተሳሳተ ከኤች አይ ቪ ነፃ ውጤት በሚከተሉት ምክንያቶች ሊከሰት ይችላል፡

- ምርመራውን ከማድረጎ በፊት ከ3 ወር ያነሰ የተጋላጫነት ክስተት ካለብዎት
- የአጠቃቀም መመሪያዎችን በጥንቃቄ ካልተከተሉ

- የአፍ ፈሳሽ ማጠራቀሚያ ውስጥ ተፈጥሯዊ ድድዎትን የሚሸፍኑ የጥርስ ምርቶች ወይም ሌሎች ምርቶችን ከተጠቀሙ
- በአፍ የሚወሰድ የኤችአይቪ መከላከያ ኤችአይቪ መከላከያ PreEP ወይም ፀረ ኤች አይ ቪ ህክምና (ARV) ላይ ከሆኑ።

13. **በዚህ ምርመራ ላይ የተሳሳተ ኤች አይ ቪ በደሜ ውስጥ አለ የግኒል ውጤት ሳገኝ እችል ይሆን?**

ትክክል ያልሆነ ኤች አይ ቪ በደሞ ውስጥ አለ የሚል ውጤት በሚከተሉት ምክንያቶች ሊከሰት ይችላል፡

- የተሳሳተ የምርመራ ውጤት እንዳለ አድርጎ በማንበብ
- የአጠቃቀም መመሪያዎችን በጥብቅ ካልተከተሉ
- ምርመራ ከማድረጎዎ በፊት ተመግበው፣ ጠጥጠተው ለ15 ደቂቃዎች ባለመጠበቅዎ ወይም ምርመራ ከማድረገዎ በፊት የአፍ ንጽህና ምርቶችን ተጠቅመው ለ30 ደቂቃዎች ባለመጠበቅዎ ምክንያት
- የኤች አይ ቪ ከትባት ከወሰዱ
- ድድን በተደጋጋሚ በመመርመሪያ መሳሪያው ጠርገው ከሆነ